

# 網路新視界

D-Link  
友訊科技(股)台灣分公司

55

樂遊雲端 無線可能 2025 Q4 季刊

## 輕巧連網 7 速暢快



NEW  
R36



即將上市  
M36

### AQUILA PRO AI | Wi-Fi 7

#### BE3600 Wi-Fi 7 雙頻無線路由器



360°  
訊號無死角



全屋MESH  
網路系統



支援 2.5Gbps  
網路埠



EN 18031  
無線安全認證



高通  
四核心晶片



#### 主題文章 |

#### 飆速7世代 天鷹任翱翔 D-Link 大巨蛋品牌日震撼登場

- 攜手台鋼雄鷹棒球隊 發表R36 Wi-Fi 7新品  
飆速連線引領未來智慧生活

#### 當部落客遇見D-Link |

#### 專業開箱報你知

- 升級 Wi-Fi 7 無線路由器、打造全屋無死角網路！  
D-Link R95 三頻 320MHz+Mesh 智慧漫遊實測報告

#### 智慧企業領航員 |

#### 小型辦公室和家庭SOHO族首選連網方案

- DBR-560 商用路由器  
可靠VPN和MESH無線技術 打造360°無縫連網體驗

#### 友訊新鮮事 |

#### 集團榮耀獎不停

- D-Link 發佈2024年永續報告 以智慧連網實踐ESG承諾
- D-Link 友訊科技公益網路健檢 優化社福機構連網環境
- D-Link 設計中學課程推廣資安教育 共築安全數位未來



## 飆速7世代 天鷹任翱翔

D-Link友訊科技攜手台鋼雄鷹  
大巨蛋品牌日發表Wi-Fi 7新品  
飆速連線引領未來智慧生活

全球網通領導品牌 D-Link友訊科技 (TWSE:2332) 攜手台鋼雄鷹棒球隊，09.28(日)於大巨蛋品牌日隆重發表全新 AQUILA PRO AI R36 Wi-Fi 7 無線路由器，將最先進的連網科技與棒球盛事完美結合。透過「飆速7世代·天鷹任翱翔」品牌日活動，結合職棒賽事、創新科技、互動遊戲、與演唱會的跨界盛會，與全場20,552球迷同步感受 Wi-Fi 7 帶來的疾速體驗和智慧連線魅力，更為競爭激烈的Wi-Fi 7市場投下震撼彈，展現 D-Link友訊科技在創新網路技術領域的領導地位。



### 開場活動驚艷全場：宣告飆速7世代來臨

AQUILA PRO AI R36 Wi-Fi 7無線路由器承載最新BE3600 Wi-Fi 7 標準，具備更高速率、更低延遲與更高裝置承載力，完美滿足雲端運算、4K/8K 串流與遊戲娛樂等需求。產品外觀設計靈感源自鷹翼曲線，象徵速度與穩定兼具。此次品牌日以球場互動活動呼應產品優勢，讓球迷在比賽的歡呼氛圍中，體驗如同 Wi-Fi 7 一般的「快、穩、順」。



品牌日開場以充滿青春活力的 Wing Stars動感舞蹈揭開序幕，特別邀請「愛無限公益慈善發展協會」視障朋友擔任開球嘉賓，傳達社會回饋的企業精神，讓眾所矚目的開球儀式更是別具意義。D-Link友訊科技董事長郭金河親自站上打擊區，大棒一揮，象徵D-Link友訊科技全新Wi-Fi 7產品即將如「全壘打」般衝上市場高峰；而執行長張家瑞擔任主審、執行副總陳宜擔任遞球嘉賓，展現出團隊齊心協力的全新風貌。開球儀式後，D-Link友訊科技主管群攜手Wing Stars與吉祥物TAKAO、TAKAMEI等，在投手丘前合影，紀錄R36 Wi-Fi 7無線路由器上市的重要時刻，也傳遞出「科技與娛樂同行，品牌與球迷共樂」的美好意涵。



## 賽場內外互動不斷，球迷嗨翻大巨蛋

本場品牌日不僅是一場球賽，更是一場科技與棒球結合的嘉年華，D-Link友訊科技準備了豐富多元的互動活動，讓球迷在觀賽之餘也能盡情參與。現場最受矚目的莫過於「安打一直打，路由器抽不停」登錄活動，球迷只要掃描大螢幕QR Code就能參加抽獎，雄鷹當天即出幾支安打，就送幾台路由器回饋給球迷！當天雄鷹眾將也不負眾望，為球迷謀了大大福利，火力全開狂敲 11支安打包含1支全壘打，最終D-Link友訊科技大手筆送出 11台R36 Wi-Fi 7路由器與加碼1台R95 Wi-Fi 7旗艦路由器，幸運兒直接进入主最新Wi-Fi 7世代，讓整場球迷又驚又喜嗨到最高點！



為了推廣全新R36 Wi-Fi 7無線路由器，D-Link友訊科技更在球場周邊設計「Wi-Fi 7特點立牌大尋寶」活動，球迷必須走訪指定地點拍照並上傳登錄，就能兌換電影票和抽超人氣 Wing Stars和雄鷹球星簽名周邊，從上午就排起長長人龍，許多粉絲早早到場搶先卡位，活動區域瞬間成為最熱門的拍攝地點。七局下半則是換最有趣的「COPY CAM」登場，當導播鏡頭帶到觀眾時，球迷必須模仿Wing Stars女孩的俏皮動作，逗趣畫面引爆全場笑聲，而這段橋段更傳達出D-Link Wi-Fi 7的超低延遲特點，連線更加即時、互動更加流暢，熱線連接你和我，打造最棒的居家連網體驗。



最後賽後MVP則由打下勝利打點、帶領台鋼雄鷹獲勝的吳念庭選手獲得，D-Link友訊科技董事長郭金河親手頒發 R36 Wi-Fi 7無線路由器作為MVP獎品，讓這場勝利與品牌完美融合，展現「速度、力量、智慧」的共同象徵。



## 攤位活動：科技盛宴引爆人潮

除了球場內的火熱賽事，D-Link友訊科技於大巨蛋外的品牌攤位更是人氣滿滿，全系列Wi-Fi 7新品陣容齊發，堅持MIT台灣設計製造，包括已上市的R95/M95 BE9500三頻無線路由器、全新R36/M36 BE3600雙頻入門款系列、具備5G連網功能的G572 5G NR BE7200行動路由器、AE65E/AE65U BE6500無線網卡，和備受期待的D-Link友訊科技首款5G Wi-Fi 6行動熱點DBR-330-G，這些產品從連網性能、設備相容到資安保障，都展現D-Link友訊科技在Wi-Fi 7領域的全面布局與技術實力，當天也推出限時「7速購好康」促銷，讓民眾能以最親民的甜甜價賞鮮D-Link Wi-Fi 7新品。



D-Link友訊科技攤位旁設置的「雄鷹球星拍照區」同樣人潮洶湧，球迷紛紛和最喜愛的雄鷹球星立牌合影，上傳至社群並追蹤D-Link友訊科技粉專，即可獲贈限量贈品，此舉成功製造話題，也讓品牌社群在短短一天內暴增數千粉絲，成為品牌日活動上的另一個亮點。



## 展望未來：D-Link引領Wi-Fi 7市場

D-Link全新R36 Wi-Fi 7雙頻無線路由器搭載BE3600次世代網速和高通1.5GHz四核心晶片，外接可調整天線設計，單台80坪訊號蓋範圍，打造最親民的居家無線網體驗，同步內建2.5G網路埠提供順暢低延遲的有線極速傳輸，非常適合重度電玩、串流娛樂、視訊會議用戶使用。AQUILA PRO AI Wi-Fi 7全系列皆為MIT台灣製造，通過歐盟無線安全認證EN 18031，為您的個資安全設下最嚴格的守護把關。R36即將於10月初全台上市販售，建議售價2,799元，10/19(日)前購買並完成「最秋開學祭」官網活動登錄，即可抽超夯電玩神器PS5 Pro主機，歡迎民眾踴躍前往各大通路搶購。

展望未來，D-Link友訊科技將持續透過MIT台灣製造的堅持，打造兼具效能、安全與便利的網通產品，引領 Wi-Fi 7 與次世代網通解決方案的發展，協助家庭、企業與產業在數位轉型浪潮中創造更多可能性。憑藉創新技術、全方位解決方案與永續承諾，D-Link友訊科技不僅是全球網通市場的關鍵推手，更致力於實踐品牌精神「One Connection • Infinite Possibilities」，為世界帶來更智慧、更永續的連網未來。

欲瞭解更多R36 BE3600 Wi-Fi 7雙頻無線路由器產品資訊，請掃描參閱：





完整開箱

T客邦主編 Axiang Chin

## 升級 Wi-Fi 7 無線路由器打造全屋無死角網路！

D-Link R95 三頻 320MHz + Mesh 智慧漫遊實測報告

相較以往，台灣在無線網路技術的推進步伐顯著加快，早在去年便有多款支援 Wi-Fi 7 標準的無線路由器陸續上市，領先全球進入 Wi-Fi 7 世代。不過，相對於路由器產品的快速演進，終端裝置的升級腳步則稍慢，尤其在智慧型手機和平板電腦領域，僅有少數旗艦級產品支援 Wi-Fi 7，導致多數消費者對新一代路由器的升級需求採保守姿態。

相較以往，台灣在無線網路技術的推進步伐顯著加快，早在去年便有多款支援 Wi-Fi 7 標準的無線路由器陸續上市，領先全球進入 Wi-Fi 7 世代。不過，相對於路由器產品的快速演進，終端裝置的升級腳步則稍慢，尤其在智慧型手機和平板電腦領域，僅有少數旗艦級產品支援 Wi-Fi 7，導致多數消費者對新一代路由器的升級需求採保守姿態。然而經過一年的市場醞釀，支援 Wi-Fi 7 的終端裝置數量明顯成長，不少新推出的筆電、手機、甚至是智慧家庭設備皆已導入 Wi-Fi 7 技術。隨著生態系日益完善，消費者開始重新評估家中無線網路架構，期望透過升級來享受更流暢、更高效的連網體驗。作為新一代無線通訊標準，Wi-Fi 7 在傳輸速度、低延遲表現以及頻寬規格上均大幅超越前一代 Wi-Fi 6，其核心優勢來自新增的 6GHz 頻段，有效降低既有的 2.4GHz 與 5GHz 頻道干擾；此外，320MHz 超寬頻道寬度、4K-QAM 調變技術，以及 MLO (Multi-Link Operation) 多重連線模式的支援，更進一步優化資料傳輸效率與穩定性，為高解析影音串流、雲端工作與沉浸式遊戲體驗提供強大後盾。





如果你近期正考慮升級至 Wi-Fi 7 無線路由器，D-Link 最新推出的旗艦級產品 R95 BE9500 Wi-Fi 7 無線路由器絕對值得關注。對比市面上仍採用雙頻架構的部分 Wi-Fi 7 路由器，R95 採用真正的三頻設計，完整支援 2.4GHz、5GHz 與 6GHz 三個頻段，全面發揮 Wi-Fi 7 的高速潛能與低干擾特性，不論是網速或訊號覆蓋表現皆有一定水準。R95 搭載高通 1.5GHz 四核心處理器，處理效能穩定、強勁，可支援多設備同時連線的高強度網路需求。單台裝置可支援多達 150 台裝置同時連接，且網路涵蓋範圍可達 80 坪，特別適合現代家庭多裝置、多用途的使用情境，無論是串流、遊戲或遠端工作，皆能提供順暢且穩定的網路體驗。

### 產品開箱

R95 隸屬於 D-Link 經典的天鷹座 AQUILA 系列，在外觀上延續該系列一貫的流線設計語彙，展現未來感十足的科技美學。今年 D-Link 針對 Wi-Fi 7 標準同步推出 M95 與 R95 兩款路由器，皆具備頂尖無線性能，但在外型與使用情境上略有不同。其中，M95 採用極簡的波浪造型外殼與內建天線設計，近期獲得 2025 德國紅點設計大獎，適合追求整潔桌面與空間美感的用戶；而 R95 則搭載四支外接式高增益天線，不僅可視環境需求手動調整天線角度與方向，提升訊號涵蓋與穩定性，也更適合對網路表現有高度要求的進階用戶。



▶ R95 的外盒承襲 AQUILA 系列一貫的藍白雙色主視覺，展現簡約、富科技感的風格。包裝正面清晰呈現產品外觀、型號及數項核心特色，讓消費者在第一時間便能掌握其旗艦級 Wi-Fi 7 路由器的定位與主要賣點。



▶ 外盒背面進一步列出 R95 詳細的特色與技術規格，包含 Wi-Fi 7 三頻支援、MLO 多重連線技術、高速 2.5G 有線連接能力、AI 智慧網路管理功能等。



▶ 內容物包含 R95 路由器本體、電源供應器與插頭組、產品說明書，以及一條方便收納的扁型網路線。配件相當齊全，能滿足用戶初次安裝與基本佈線的需求，無需額外添購配件即可快速啟用。



▶ R95 隨附的電源供應器設計貼心，提供了台灣/美國地區使用的 2 Pin 插頭，以及歐洲地區標準的 3 Pin 插頭，可依需求自行安裝，提升跨區使用的靈活性與便利性。

R95 整體設計跳脫一般無線路由器產品常見的「非圓即方」框架，以獨特造型搭配白色與淺藍色基調，展現典雅、現代的美學風格，能自然融入各種居家或辦公環境。在訊號覆蓋能力方面，單台 R95 即可涵蓋約 80 坪的使用空間，搭配 D-Link 專屬的 Mesh 智慧漫遊技術，可將多台 R95 無縫串聯，打造穩定且廣域的 Mesh Wi-Fi 網路。兩台組合可擴展至約 140 坪，三台則可覆蓋高達 195 坪，無論是大坪數的平面住宅，或多層樓透天厝，都能實現零死角無縫覆蓋，保障每一個角落的穩定連線。



▶ R95 機身採獨特的波浪型曲線設計，搭配四支高增益實體天線，不僅提升美感，也有助於訊號的廣域覆蓋與穩定傳輸。



▶ 每支天線均可獨立旋轉方向與調整傾角，讓用戶可根據環境與需求靈活調整，達到最佳訊號接收效果與覆蓋範圍。



▶ 主機正面設置一醒目的「I」字型燈號，提供即時狀態指示。開機過程中燈號會閃爍紅光，進入設定模式時則轉為閃爍橙光，設置完成並正常運作時則維持恆亮白光，方便用戶隨時掌握設備狀態。

除了優異的無線網路規格，R95 同樣具備完整的有線連接能力。配備一組 2.5 Gbps WAN 埠與三組 2.5 Gbps LAN 埠，能滿足新一代桌上型電腦主機、筆電及 NAS... 等設備對高速資料傳輸的嚴苛要求，確保有線網路同樣暢快無阻。



▶ R95 的外盒承襲 AQUILA 系列一貫的藍白雙色主視覺，展現簡約、富科技感的風格。包裝正面清晰呈現產品外觀、型號及數項核心特色，讓消費者在第一時間便能掌握其旗艦級 Wi-Fi 7 路由器的定位與主要賣點。



▶ 外盒背面進一步列出 R95 詳細的特色與技術規格，包含 Wi-Fi 7 三頻支援、MLO 多重連線技術、高速 2.5G 有線連接能力、AI 智慧網路管理功能等。



▶ 內容物包含 R95 路由器本體、電源供應器與插頭組、產品說明書，以及一條方便收納的扁型網路線。配件相當齊全，能滿足用戶初次安裝與基本佈線的需求，無需額外添購配件即可快速啟用。



▶ R95 隨附的電源供應器設計貼心，提供了台灣/美國地區使用的 2 Pin 插頭，以及歐洲地區標準的 3 Pin 插頭，可依需求自行安裝，提升跨區使用的靈活性與便利性。



▶ R95 機身側面為淺藍色調，視覺表現清新、典雅；機身後側則集中配置所有連接埠與按鍵，方便快速操作。



▶ R95 內建一組 2.5 Gbps WAN 埠與三組 2.5 Gbps LAN 埠，提供高速有線傳輸能力。機身後側配置電源接口、WPS 按鍵、RESET 重置孔，以及可控制 LED 燈號開關的按鍵。



▶ 機身底部設置散熱孔區，有效提升空氣流通與散熱效能。此外，底部還貼有標示機身編號、MAC 地址，以及預設 SSID 與密碼的標籤，方便用戶快速查詢與連線設定。

## 透過 AQUILA PRO AI App 輕鬆完成初始設定

R95 延續 D-Link AQUILA 系列主打的易用性優勢，用戶可透過手機輕鬆完成路由器的初始設定，並全面掌控所有功能。無論是 iPhone 還是 Android 手機均可下載專屬的 AQUILA PRO AI App，透過直覺且友善的操作介面，無痛完成各項設定，省去繁瑣複雜的步驟，即使一般人也能輕鬆上手，無需專業知識。

除了初始化設定，AQUILA PRO AI App 也提供豐富完整的無線網路管理功能。用戶可即時查看所有連線設備的狀態，並進行進階無線網路設定，而 App 內建的家長控制功能，則可針對特定裝置設定使用時間限制與網站過濾，協助家中孩子建立健康的上網習慣。此外，還可啟用全新的 AI ECO 模式，在離峰時段自動調整無線訊號強度與系統資源，降低耗電量並延長設備壽命。同時也可啟用健康模式，控管所有裝置的網路使用時段，打造更平衡的數位生活環境。



▶ 在 AQUILA PRO AI App 中，用戶可進入設備詳細資訊頁面查詢目前路由器的運作狀態、韌體版本、IP 位址等技術資訊，同時也能進行基本的網路設定，如重新命名裝置、變更管理密碼或調整頻段設定，方便用戶依照實際需求進行個人化管理。



▶ 點選「連結客戶端」可即時查看目前已連線的裝置清單，包含裝置名稱、連線頻段與資料流量等。如發現可疑或不明設備，可以立即進行阻擋，強化家庭或辦公網路的安全防護。使用戶依照實際需求進行個人化管理。



▶ 在 Wi-Fi 設定頁面中，可查看並管理 2.4GHz、5GHz 與 6GHz 三個頻段的網路設定。除了主網路外，也能分別建立獨立的訪客網路與物聯網 (IoT) 專用網路，有效區隔不同設備。此處也可啟用 MLO (Multi-Link Operation) 多重連結功能，讓裝置可同時使用多頻段進行資料傳輸，同時，也能確認 AI Wi-Fi 優化器是否開啟，透過 AI 技術即時監控並自動優化無線網路品質。



▶ 啟用 MLO 多重連結功能時，系統會要求用戶為 MLO 專用網路設定一組獨立的 SSID 與密碼。設定完成後，系統將提示重新啟動路由器以套用變更，重開機即可在可用網路中看到新增的 MLO 專屬 SSID，具備 MLO 支援性的裝置便可透過該網路實現多頻段同時傳輸。



▶ 內建的「家長控制」功能讓家長能有效管理孩童的上網行為。



▶ 內建的「家長控制」功能讓家長能有效管理孩童的上網行為。



▶ 透過排程功能，用戶可啟動「就寢時間」與「自訂時間表」，靈活設定裝置可存取網路的時間區段。針對每週指定的日期與時段，安排自動暫停或恢復網路連線，也能細部設定特定期段內完全阻擋裝置上網，協助管理孩童作息避免長時間沉迷網路。



▶ 進入詳細管理介面，用戶可針對該裝置進行網路存取權限設定、使用時間排程，以及網站內容過濾等多項管理，靈活控制孩童或特定裝置的上網行為。



▶ AI ECO 模式啟動後可節約設備的電力消耗，另外也有健康模式可直接管控所有裝置的連線上網時間。



▶ 也能設定「連線裝置優先權 (QoS)」的功能，啟動後需要先行設定網路環境的下載與上傳速度。

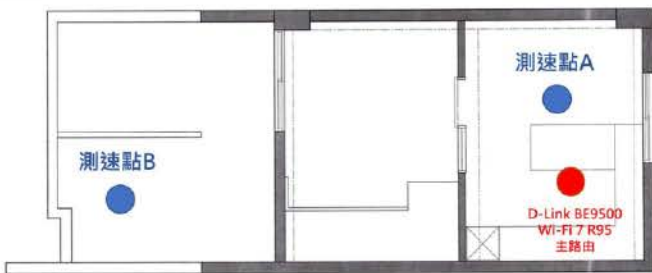


▶ 接著即可指定已連線設備的優先權高低與設定時間。

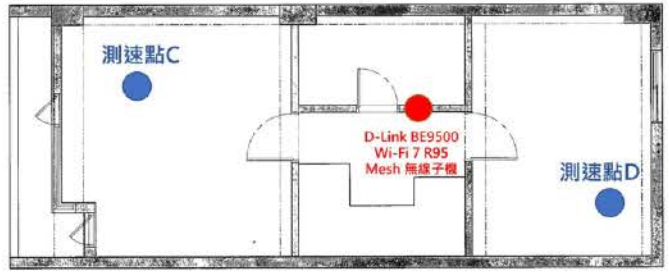
### 網路效能實測

再來我們透過實測深入了解 R95 在網速效能與訊號覆蓋方面的表現，測試地點為兩層樓的透天厝，每層約 15 坪，分別於兩層各設置一台 R95，並組建成 Mesh Wi-Fi 網狀網路。於每層樓選取不同距離的測速點，進行網路速度測試及三個頻段 (2.4 GHz、5 GHz、6 GHz) 訊號品質的評析。本次實測使用中華電信 HiNet 光世代 1G/600M 方案，以確保測試條件的穩定與代表性。

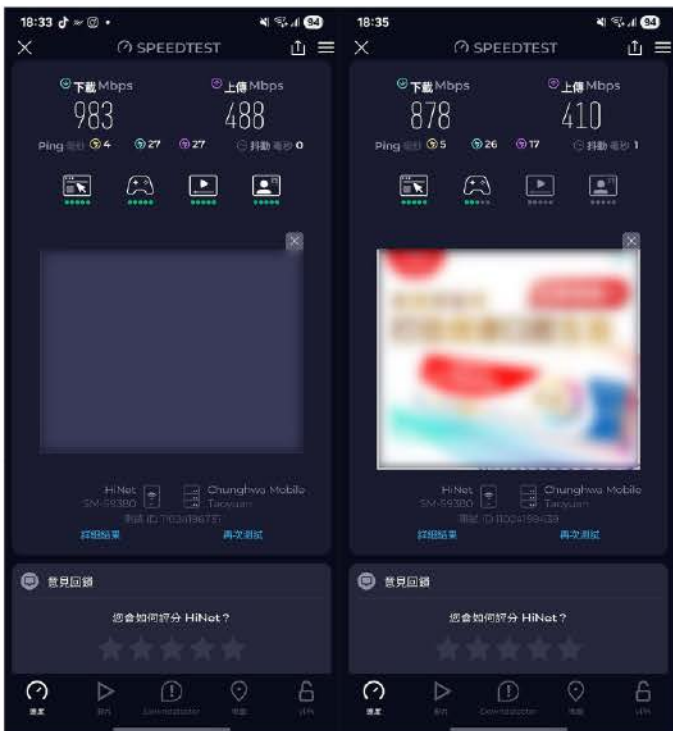
樓層一



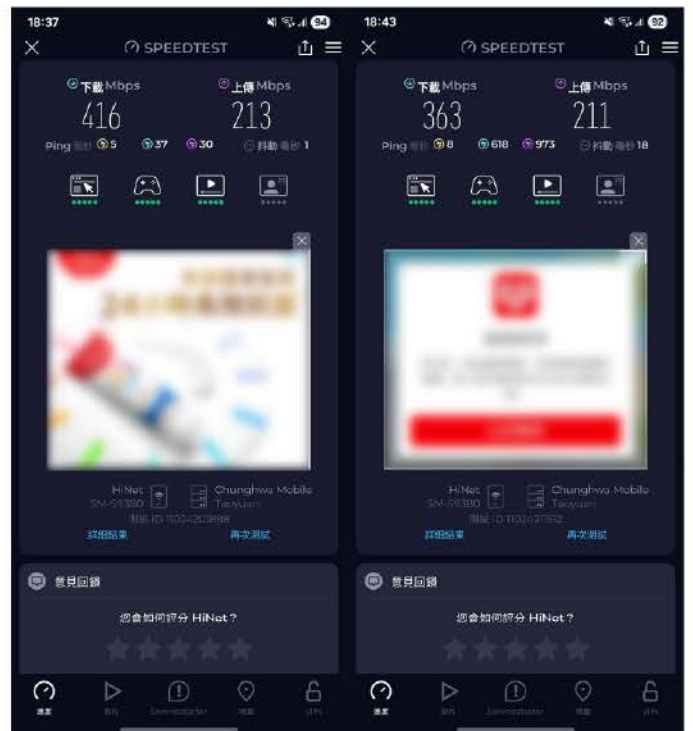
樓層二



▶ 實測環境兩個樓層的平面圖，圖中詳細標示 R95 設置與網路測速的位置。



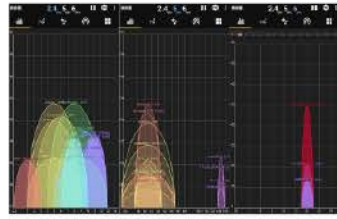
▶ 樓層一測速點 A (圖左) 與測速點 B (圖右) 的 SpeedTest 網路跑分，下載與上傳的速度都能貼近測試環境寬頻網路的規格，表現穩定。



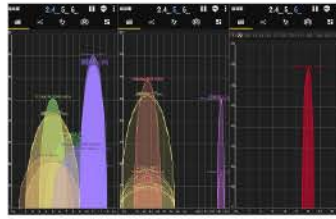
▶ 樓層一測速點 C (圖左) 與測速點 D (圖右) 的 SpeedTest 網路跑分，透過無線 Mesh 連結，網速表現仍有 50% 左右的水準。



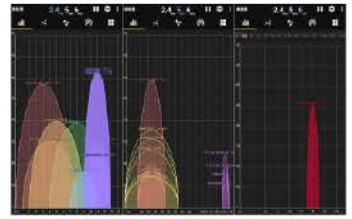
▶ 測速點 A 的 Wi-Fi 三頻收訊狀況，2.4GHz 收訊為 -20 dBm，5GHz 收訊為 -21 dBm，6GHz 收訊為 -20dBm。



▶ 測速點 B 的 Wi-Fi 三頻收訊狀況，2.4GHz 收訊為 -51 dBm，5GHz 收訊為 -53 dBm，6GHz 收訊為 -50dBm。



▶ 測速點 C 的 Wi-Fi 三頻收訊狀況，2.4GHz 收訊為 -30 dBm，5GHz 收訊為 -41 dBm，6GHz 收訊為 -32dBm。



▶ 測速點 D 的 Wi-Fi 三頻收訊狀況，2.4GHz 收訊為 -37 dBm，5GHz 收訊為 -41 dBm，6GHz 收訊為 -49dBm。

## 結語：Wi-Fi 7 + Mesh 漫遊，打造全屋高速網路

隨著越來越多終端設備陸續升級支援 Wi-Fi 7，2025 有望成為家用無線網路全面進化的關鍵一年。Wi-Fi 7 不僅引入 6GHz 頻段、更寬的 320MHz 頻寬與 4K-QAM 編碼技術，還帶來 MLO 多重連接模式與更低延遲的傳輸體驗，徹底改善高密度裝置環境下的訊號干擾與頻寬壅塞問題。再加上近年 Wi-Fi 7 路由器價格趨於親民，這項技術已不再專屬於科技早鳥或高階用戶，而是一般家庭也應積極考慮的實用升級選項，為現代智慧家庭建構更穩定、高速、低延遲的無線網路環境。



▶ R95 擁有現代感十足的獨特外型，能輕鬆融入各種風格的居家空間，實用與美感兼具，在作為家中網路核心設備的同時，也不失為一件優質擺設。

R95 正是為 Wi-Fi 7 世代量身打造的旗艦產品，不僅具備真正的 2.4GHz / 5GHz / 6GHz 三頻支援，內建高效能處理器亦能滿足大量設備同時順暢連線的需求，同時內建了 2.5Gbps 連接埠，讓有線網路連結效率也能同步提升。而 R95 單機擁有 80 坪訊號覆蓋、兩台可達 140 坪覆蓋的優異收訊表現也令人印象深刻，尤其是無線串流多台設備組成 Mesh 網路的靈活性，更能幫助不同環境的用戶達到「全屋無死角」的高速連網目標。



▶ R95 不僅支援完整的 Wi-Fi 7 三頻規格，所搭載的 AI 智慧 Mesh 串聯技術更能輕鬆擴展訊號覆蓋範圍，打造真正零死角的無線連網體驗。



▶ 隨著支援 Wi-Fi 7 的終端設備日益普及，現正是升級新世代無線網路的最佳時機。

如果你近期正計畫升級家中或辦公空間的無線網路環境，特別是已擁有支援 Wi-Fi 7 的手機、平板、筆電，或佈建大量智慧家庭與物聯網設備，非常推薦將 R95 納入升級首選。值得一提的是，R95 不僅是由台灣本土知名的網通品牌 D-Link 一手研發，全機也是台灣在地製造，對重視資安防護的人而言，使用起來也會更安心些。



智慧企業領航員 D-Business

# 可靠VPN和MESH無線技術 打造360°無縫連網體驗



了解更多



## AX6000 Wi-Fi 6 商用無線路由器 DBR-560



無線連線速度  
可達 6Gbps



VPN 安全  
無縫連線



連接儲存設備、支援  
4G/5G 網卡擴充



Wi-Fi Mesh 無縫覆蓋  
輕鬆擴展覆蓋範圍

### 以極速流暢的連結 提升您的家庭辦公室體驗

DBR-560 AX6000 Wi-Fi 6 SOHO 路由器專為現代家庭辦公室設計，提供超快的網速、可靠的 VPN 和 Mesh 技術，以實現無縫覆蓋。享受流暢的視訊通話、不間斷的串流媒體播放和流暢的線上授課。使用 Join N' Share，輕鬆建立安全的私有雲，用於檔案共享、資料備份和提升工作效率。



### 輕鬆使用 VPN，增強安全性

DBR-560 AX6000 Wi-Fi 6 商用路由器採用 WPA3 加密技術，提供安全無縫的遠端連線，確保為隨時隨地辦公的用戶提供頂級保護。它非常適合小型企業和遠端工作者，兼具強大的安全性和超快的網速，確保工作效率不間斷。

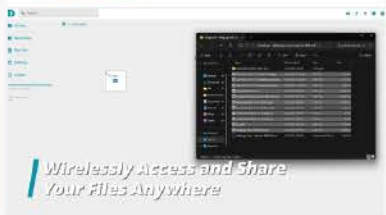
### 360°全面覆蓋， 告別Wi-Fi死角



憑藉先進的天線設計和網狀網路，無論您是在家中還是辦公室，都能享受卓越的 Wi-Fi 訊號和不間斷的連接。

DBR-560 擴展了 Wi-Fi 覆蓋範圍，提供可靠的 360° 全面覆蓋，讓您在空間的每個角落都能享受無縫體驗。

### Join N' Share 共享檔案



輕鬆連接到儲存裝置並建立私有雲，透過便利的網頁介面和 Join N' Share 應用程式，讓您輕鬆存取並分享外接儲存中的檔案。

- 值得信賴的私有雲
- 隨時隨地無線存取與共享檔案
- 即時預覽影音檔案
- 簡單設定和管理存取權限



### 不間斷的連線體驗



將 4G/5G 行動網路卡\* 插入 USB Type-C 埠，即可提供行動網路備援，實現不間斷的連線服務。

\*相容於 D-Link DWM-222W 和 D501 4G/5G 行動網路卡。

### 適合 SOHO 的穩定 Gigabit 有線連接



DBR-560 AX6000 Wi-Fi 6 SOHO 路由器配備 2.5Gbps WAN 埠和四個 1G LAN 埠，提供高速、低延遲的網路連接。它為您的網路做好未來升級準備，免去額外交換器需求，並確保 SOHO 或 VPN 設定的安全流暢效能。



LEADING

SMART

LIVING

Creating Sustainable Value



2024

友訊科技永續報告書

## D-Link友訊科技發佈2024年永續報告 以智慧連網實踐ESG承諾 開啟共好未來

全球網通領導品牌D-Link友訊科技正式發佈中、英文版《2024年永續報告書》，完整揭示公司在環境、社會與治理三大面向的實踐成果，展現企業在永續發展道路上的堅定承諾。D-Link友訊科技於2024年表現亮眼。公司治理評鑑榮登臺灣上市公司前5%，更在S&P Global CSA評鑑中位居全球通訊設備產業前三名，並成功入選年度永續年鑑。FTSE Russell ESG評分亦較前一年度提升15.8%，治理面指標已連續三年滿分。此外，公司在稅務策略指標的表現也連續兩年獲得S&P Global最高分，展現D-Link友訊科技在誠信經營與財務透明度上的努力不懈。在環境永續方面，D-Link友訊科技積極推動節能減碳與綠色產品設計。這些努力也讓D-Link友訊科技連續兩年入選《商周》「碳競爭力100強」，彰顯其在低碳轉型的領導地位。

## D-Link友訊科技攜手青年志工推廣資安教育 為國中生設計進階版課程 共築安全數位未來

在資訊科技快速發展的時代，數位安全已成為每個孩子必修的生活課。全球網通領導品牌D-Link友訊科技今年再度攜手社團法人台灣一起夢想公益協會，前往北部地區多家社福機構，舉辦「網通資安小學堂」公益活動，讓網路安全不再是艱澀的技術名詞，而是能在孩子日常生活中落實的觀念與習慣。在課堂中，志工們以故事劇情、角色扮演與問答遊戲帶領孩子們探索議題。面對「網路謠言」、「釣魚信件」或「假冒帳號」等情境，孩子們不僅能積極分享自己的經驗，也能透過討論找到正確的應對方式。活動尾聲，社福機構老師表示，孩子們已能條理分明地說出設定強密碼的原則、社群媒體使用的注意事項，以及網路成癮的潛在風險，顯示學習成效斐然。



## D-Link友訊科技公益網路健檢 優化社福機構連網環境

全球網通領導品牌D-Link友訊科技秉持「引領智慧生活，共創永續價值」的永續願景，持續運用網通專業投入公益行動，實踐以科技回饋社會的核心精神。近日，D-Link友訊科技志工團隊前往萬華區「社團法人慕哲人社」據點，主動協助改善地下室網路訊號不穩的問題，優化現場數位作業環境，提升團隊服務無家者與經濟弱勢族群的效率與品質。慕哲人社長期關注高齡者與弱勢族群的生活支持和社會參與，但由於場域地下室網路覆蓋率不佳，經常導致多位工作人員同時作業時頻繁斷線，影響服務品質與效率。D-Link友訊科技志工團隊實地勘查後，主動捐贈一台無線路由器並協助安裝，大幅改善訊號涵蓋，讓社福工作者能更專注提供即時關懷與支援。



# SMB專業諮詢 唯有D-Link

## 線上技術諮詢 | 到府安裝協助

為滿足中小企業快速導入的需求，D-Link近期在直營電商平台(momo、PChome)正式推出SMB專業諮詢與到府安裝服務，企業用戶購買指定 #交換器 / #路由器 / #AP 系列，僅需三步驟提交線上需求，專業技術人員即能提供線上建議與現場安裝，協助排除各類網通疑難。

11月底前申請更享**限時優惠安裝費用1,600元**(原價 4,500元)，讓中小企業以最低成本快速完成網路建置，專注於業務發展，安裝設定不再是難事，讓您公司網路不只順暢，業績更是長紅！

### 免費諮詢 台灣在地原廠客服



STEP 01

指定  
通路購買



STEP 02

填寫  
需求表單



STEP 03

原廠依需求提供  
服務/報價



立即諮詢

相關活動辦法依原廠公告為主

### 指定設備型號

DGS-1210系列



DGS-1250系列



DGS-1510系列



DXS-1210系列



DMS-1250系列



DAP無線基地台系列



DBR商用路由器系列

